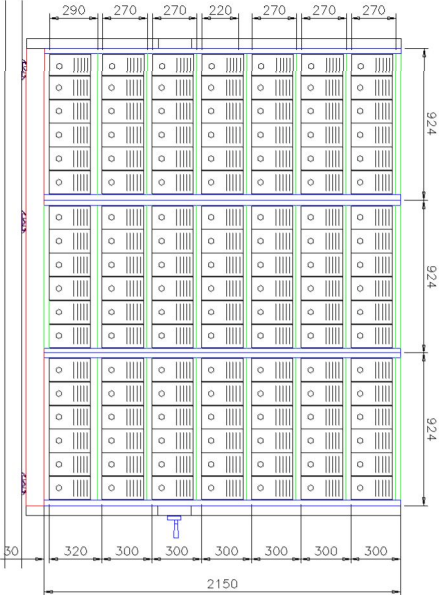
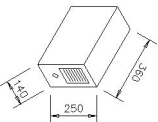


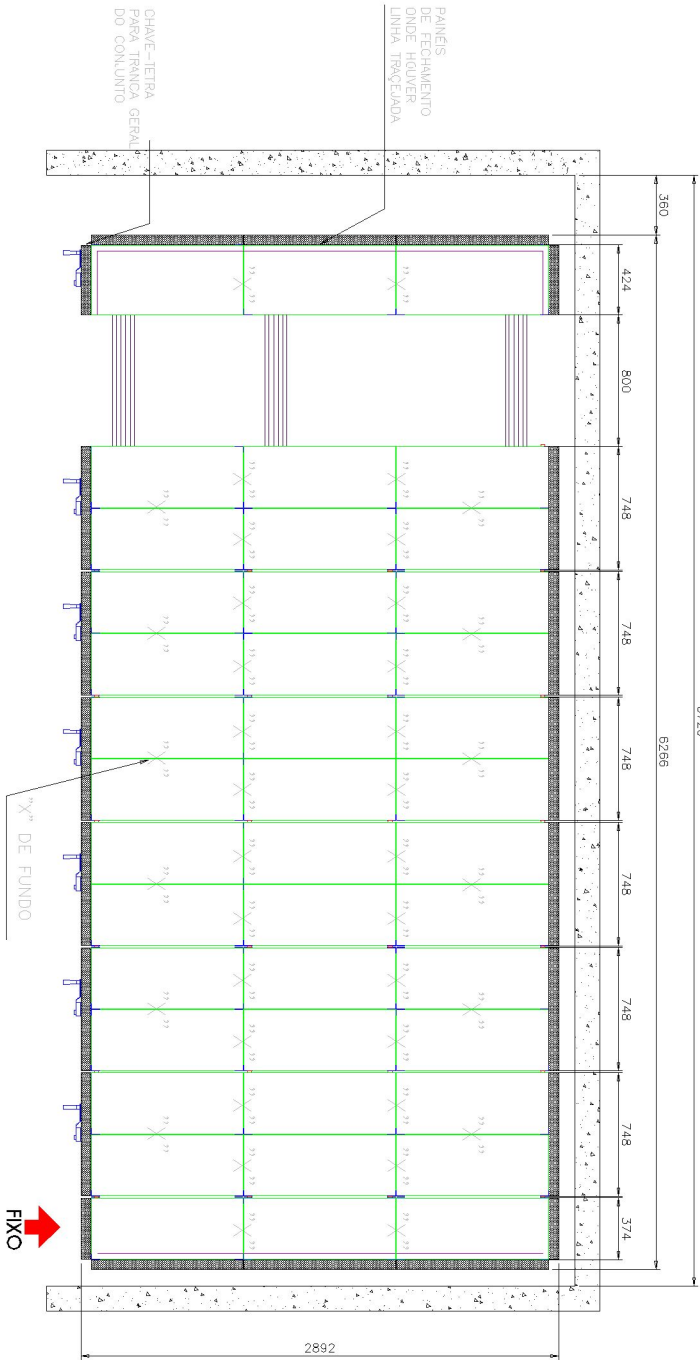
VISTA FRONTAL
ESC.: 1:30



VISTA LATERAL
ESC.: 1:30
07 Níveis para Caixa Box
(06 caixas por nível)



CAIXA BOX
SEM ESCALA



PLANTA
ESC.: 1:30

NOTAS		DEPARTAMENTO DE OBRAS HIDRÁULICAS		PRIMEIRO		SEMAE - SERVIÇO MUNICIPAL DE ÁGUA E ESGOTO		REVISÃO Nº:	
		CADASTRO TÉCNICO		12/05/2009		MÓVEIS E ARQUIVOS		ESCALA:	
						ARQUIVO DESLIZANTE		1/1	
								FOLHA:	
								ÚNICA	

O:\LOCAL



ÚNICA

Capacidade de Carga Uniformemente Distribuída Admissível :
Por prateleira 100 kgf no mínimo

Observação :
Todo material será pintado.
Confeiti medidas e disposição do material no local após confirmação do pedido de compra
Todas as medidas para ocupação dos espaços são aproximadas, o interessado deverá vir até o local e elaborar seu projeto de acordo com as medidas do seu produto