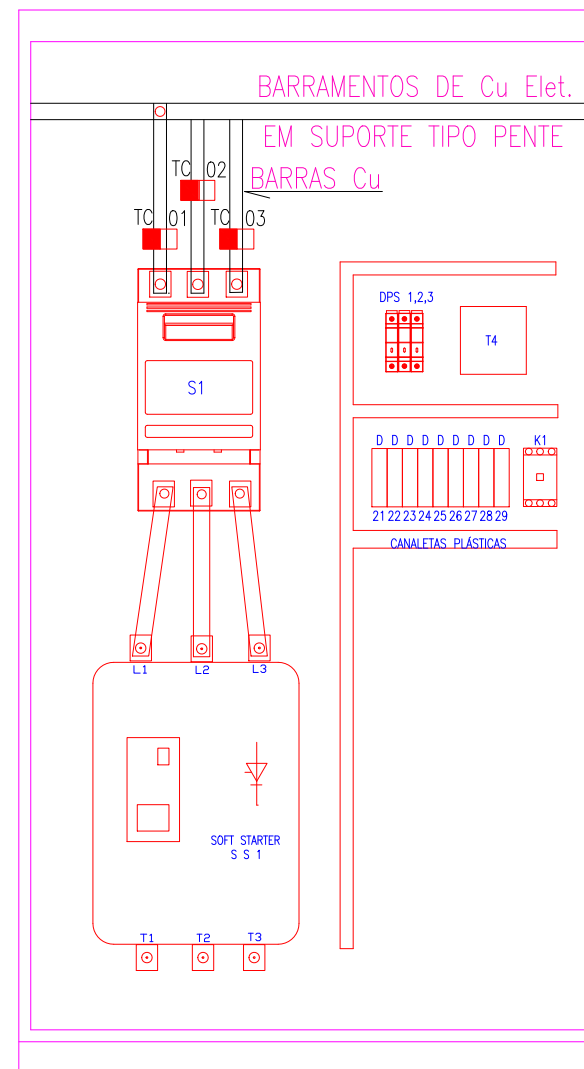


VISTA FRONTAL



Setor de Manutenção e Instalações Elétricas - SMIE

## CADASTRO TÉCNICO

RESPONSÁVEIS:

ENG. EDISON ANASTÁCIO CREA. 060147042-5

A.R.T. N°.

DATA:  
**AGO/2018**

DESENHO:  
**EDISON**

VISTO:

**SEMAE - SERVIÇO MUNICIPAL DE ÁGUA E ESGOTO**

PROJETO:  
**(PCM SS) - SOFT STARTER 250 E 350CV - 440V**

TÍTULO:

**LAY OUT INTERNO - PAINEL ELÉTRICO  
LAY OUT DA PORTA**

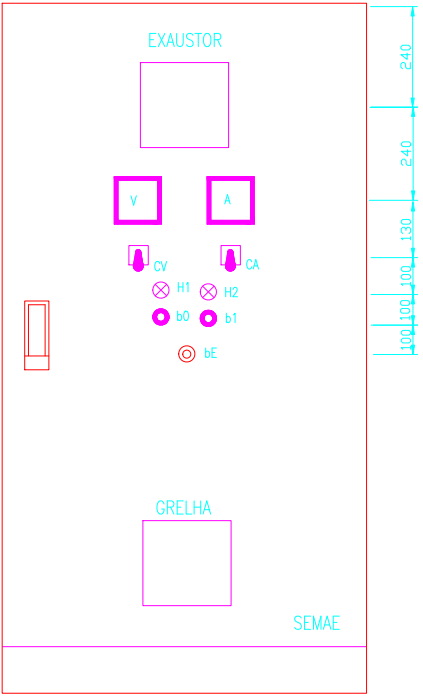
REVISÃO N°:

ESCALA:  
**S/ ESCALA**

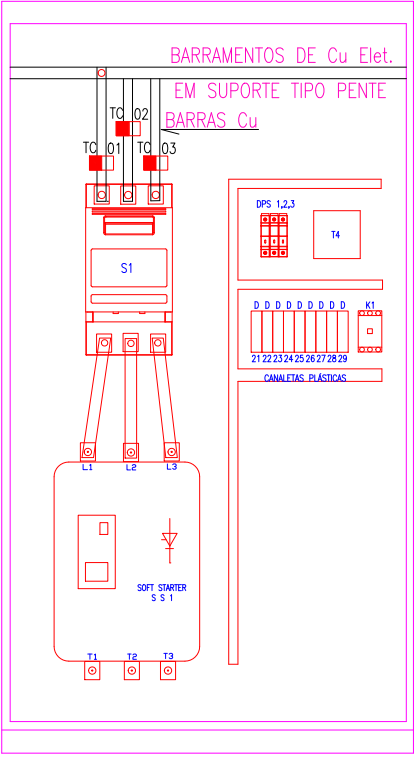
FOLHA:

**03/03**

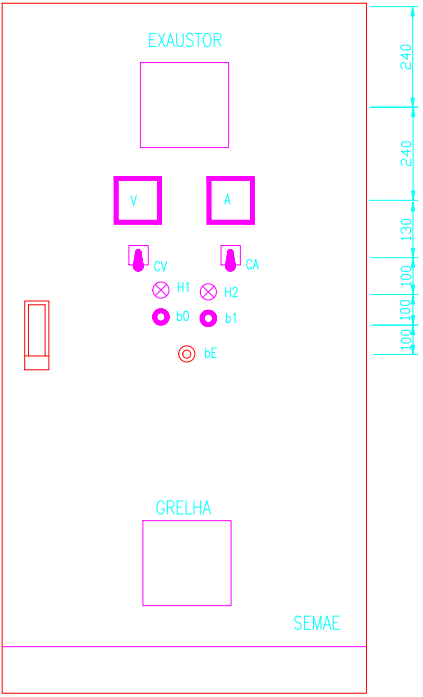
SEMAE



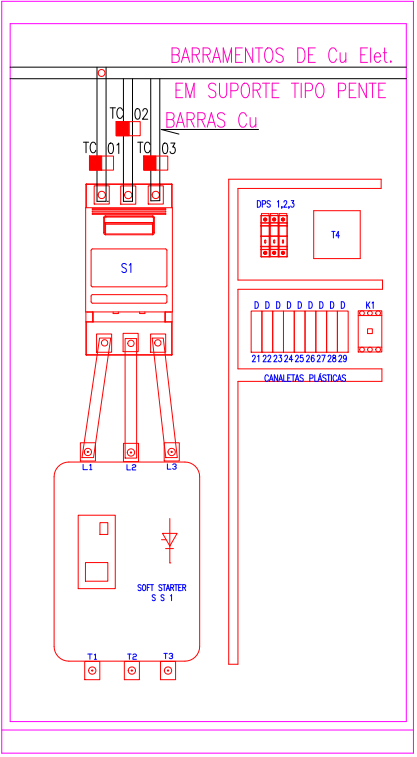
VISTA FRONTAL



|  |  |  |                    |  |  |  |                      |
|--|--|--|--------------------|--|--|--|----------------------|
| Setor de Manutenção e Instalações Elétricas – SMIE       |  |  | DATA:<br>AGO/2018  | SEMAE – SERVIÇO MUNICIPAL DE ÁGUA E ESGOTO                       |  |  | REVISÃO Nº:          |
| CADASTRO TÉCNICO   |  |  | DESENHO:<br>EDISON | PROJETO:<br>(PCM SS) - SOFT STARTER 250 E 350CV - 440V           |  |  | ESCALA:<br>S/ ESCALA |
| RESPONSÁVEIS:  |  |  | VISTO:             | TÍTULO:<br>LAY OUT INTERNO - PAINEL ELÉTRICO<br>LAY OUT DA PORTA |  |  | FOLHA:<br>03/03      |
| ENG. EDISON ANASTÁCIO    CREA. 060147042-5    A.R.T. N.º |  |  |                    |  |  |  |                      |



VISTA FRONTAL



|  |  |  |                    |  |  |  |                      |
|--|--|--|--------------------|--|--|--|----------------------|
| Setor de Manutenção e Instalações Elétricas – SMIE       |  |  | DATA:<br>AGO/2018  | SEMAE – SERVIÇO MUNICIPAL DE ÁGUA E ESGOTO                       |  |  | REVISÃO Nº:          |
| CADASTRO TÉCNICO   |  |  | DESENHO:<br>EDISON | PROJETO:<br>(PCM SS) - SOFT STARTER 250 E 350CV - 440V           |  |  | ESCALA:<br>S/ ESCALA |
| RESPONSÁVEIS:  |  |  | VISTO:             | TÍTULO:<br>LAY OUT INTERNO - PAINEL ELÉTRICO<br>LAY OUT DA PORTA |  |  | FOLHA:<br>03/03      |
| ENG. EDISON ANASTÁCIO    CREA. 060147042-5    A.R.T. N.º |  |  |                    |  |  |  |                      |